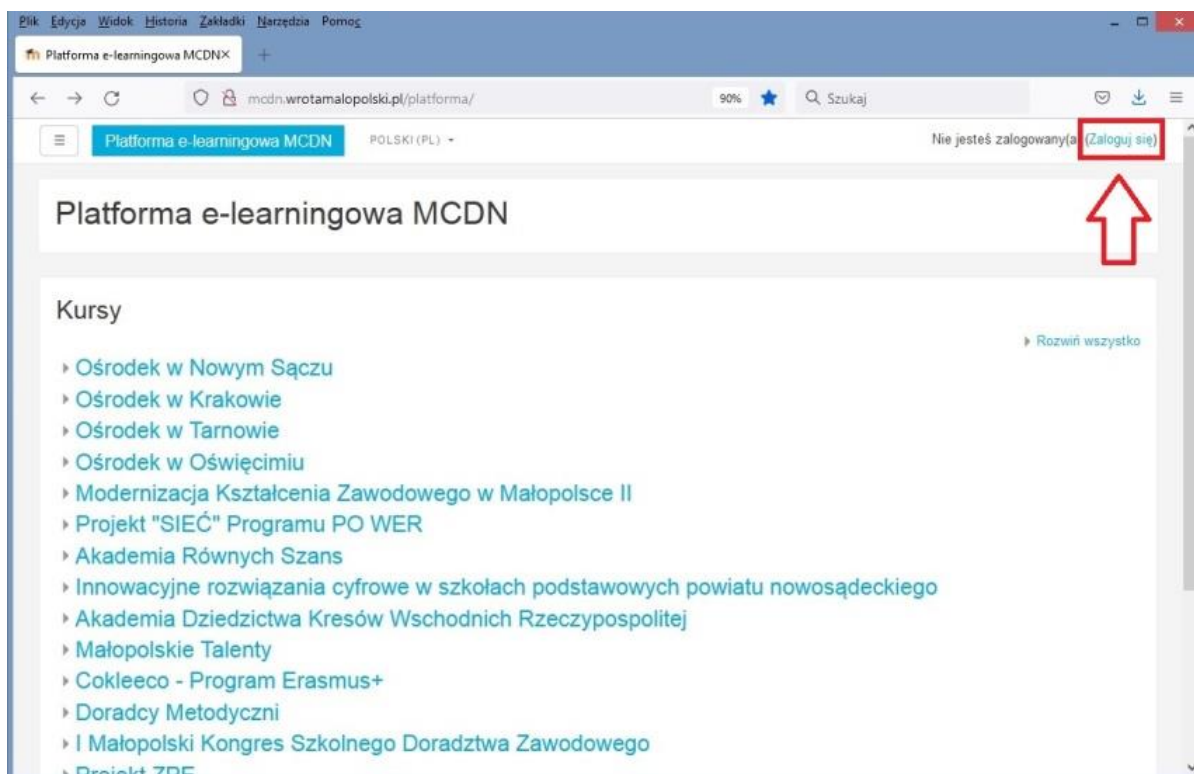


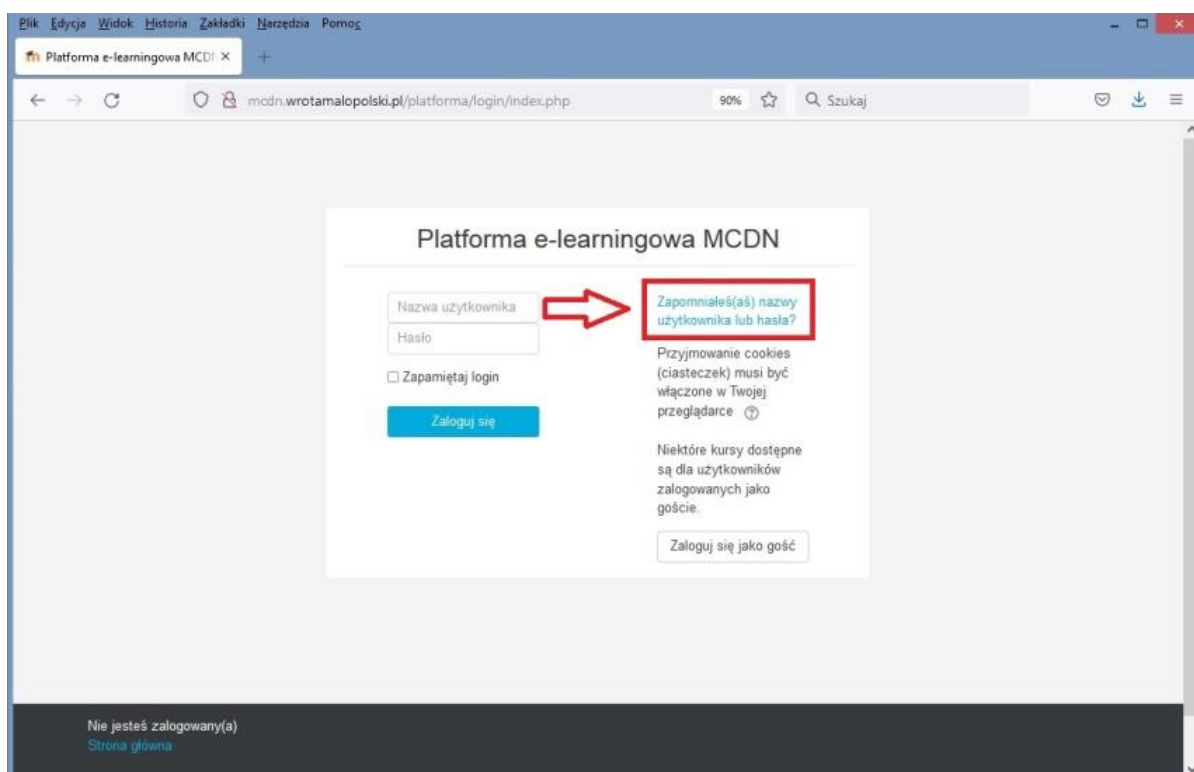
Instrukcja odzyskiwania hasła do platformy edukacyjnej MCDN

W dokumencie znajdują Państwo informacje dotyczące czynności, które należy wykonać w przypadku zapomnienia/zagubienia hasła do konta na platformie edukacyjnej MCDN.

1. Wybierz przycisk **Zaloguj się** na głównej stronie platformy



2. W bloku Zaloguj się klikamy polecenie **zapomniałeś(aś) nazwy użytkownika lub hasła**



- Następnie wprowadzamy jedną z dwóch informacji – **Nazwę użytkownika** lub adres **E-mail**. W przypadku platformy MCDN nazwa użytkownika (login) jest taki sam jak adres E-mail podany przy zakładaniu konta. Nazwa użytkownika składa się **zawsze z małych liter**.

Platforma e-learningowa MCDN

Strona główna / Zaloguj się / Zapomniane hasło

Aby zresetować hasło, wprowadź poniżej swoją nazwę użytkownika lub adres e-mail. Jeżeli uda nam się znaleźć Twoje dane w bazie danych, zostanie wysłana wiadomość na Twój adres e-mail z instrukcją jak uzyskać ponownie dostęp.

Wyszukaj po nazwie użytkownika

Nazwa użytkownika

Wyszukaj

Wyszukaj po adresach e-mail

E-mail

Wyszukaj

UWAGA!!!
Wypełniamy tylko **jedno** pole

- Zatwierdzamy naciskając **Wyszukaj**. Pojawi się poniższy komunikat

Platforma e-learningowa MCDN

Strona główna / Zaloguj się / Zapomniane hasło

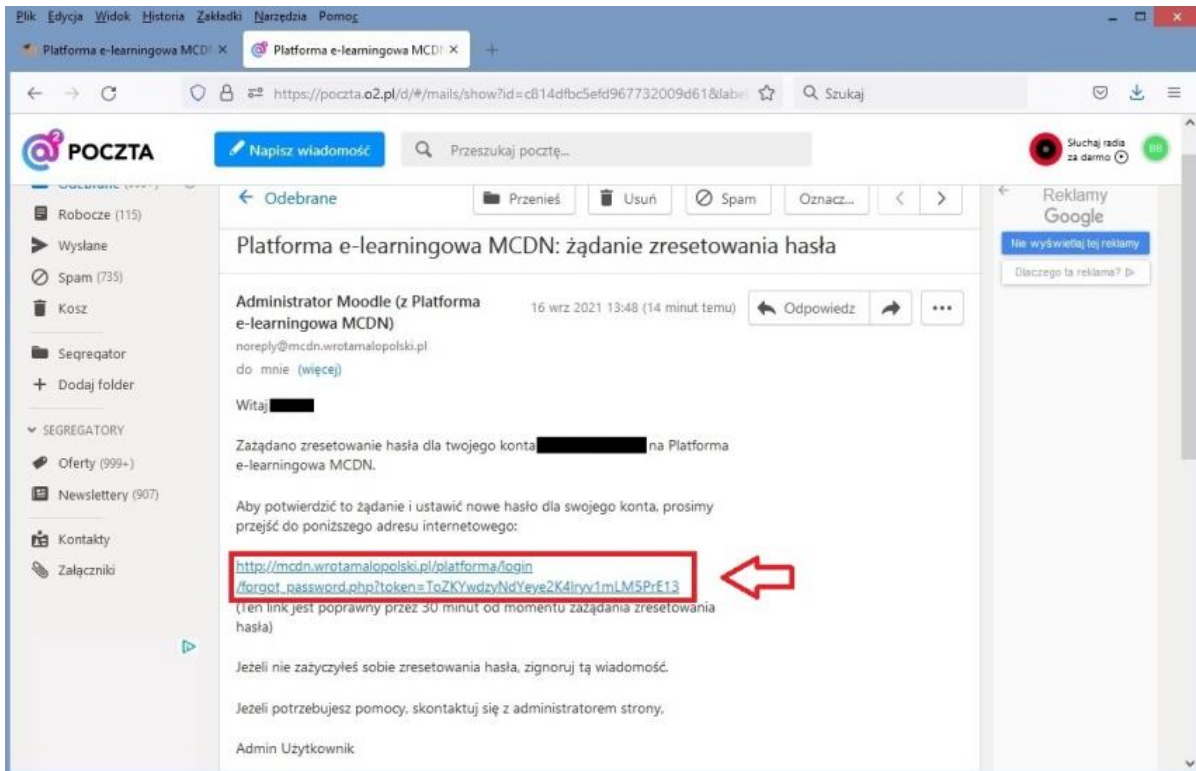
Jeśli wpisałeś właściwą nazwę użytkownika lub adres e-mail, na twoją skrzynkę zostanie wysłana wiadomość. Znajdziesz w niej łatwą instrukcję zmiany hasła. W razie problemów skontaktuj się z administratorem serwisu.

Kontynuuj

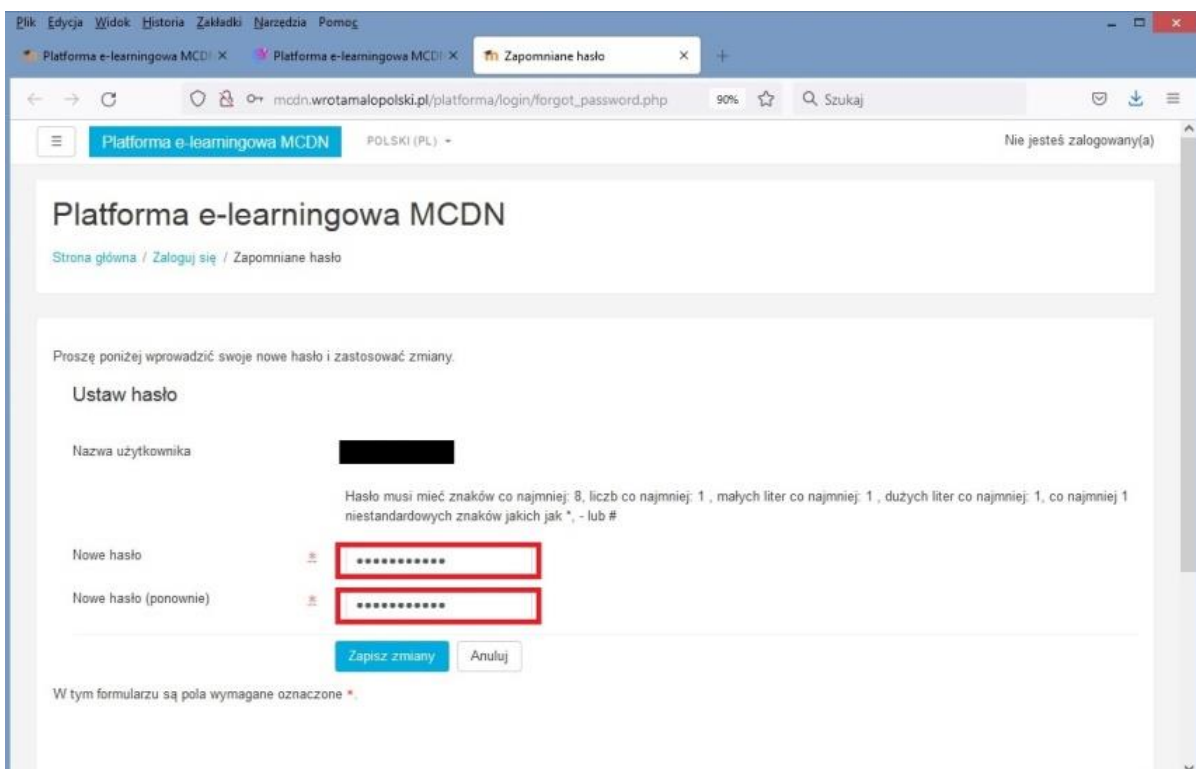
- Na adres E-mail zostanie wysłane potwierdzenie zmiany hasła z instrukcją dalszego postępowania. Należy kliknąć na link znajdujący się w wiadomości

Uwaga!

- Wiadomość może trafić do folderu SPAM
- Link przesłany w wiadomości jest aktywny tylko przez 30 min od wysłania żądania zmiany hasła)



- Po kliknięciu w link otworzy się okno zmiany hasła. Należy dwukrotnie wpisać nowe hasła, a następnie zatwierdzić przyciskiem **Zapisz zmiany**



7. W przeglądarce pojawi się komunikat - Hasło zostało zmienione, zakończ proces przyciskiem ***Kontynuuj!***